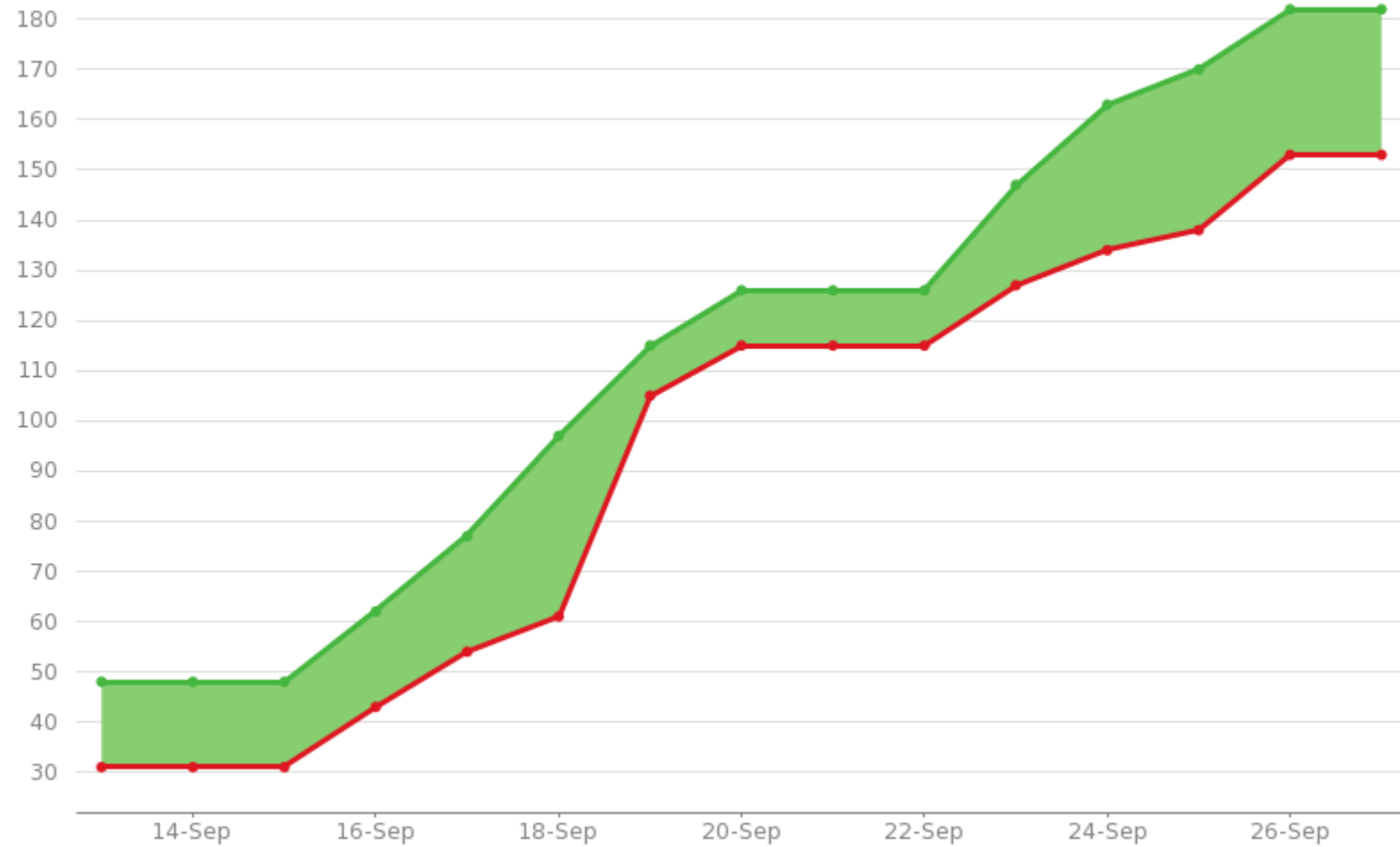
A white computer keyboard is visible in the upper right corner, and a silver stethoscope is positioned diagonally across the right side of the image. The background is a light, neutral color.

TieVelhon tukiklinikka

27.9.2024

Operoinnin työjono



Ajankohtaista

- Viherhoitokuvioiden mitattujen geometrioiden täydennykset
 - Painopiste kilpailuun menevillä urakka-alueilla (11/13 viety)
- Varareitit ja varareittiluokitusten vienti on vielä kesken
 - POP ELY työnalla



Kasvillisuusrakenteet-kohdeluokan ylläpito

- Tietokuvauksen selitteessä epäselvyyksiä

Kasvillisuusrakenteet
kasvillisuusrakenteet

Kasvillisuusrakenteet on viherrakenteen osa, joka muodostuu kasvillisuudesta, kasvualustasta ja mahdollisista katteista. Kasvillisuusrakenteiden tarkoituksena on edistää rakennetun ympäristön viihtyisyyttä. Kasvillisuusrakenteet sitovat niiden alustana olevaa pintamaata. Kaikki erityistä hoitoa vaativat kasvillisuusrakennetiedot kirjataan viherhoitokuvioit kohdeluokalle. Kasvillisuusrakenteisiin kirjataan kohteet, jotka eivät vaadi erityisiä viherhoitoon liittyviä toimenpiteitä.

ELY-keskukset vastaavat tiedon ylläpidosta. Tieto syntyy investointihankkeilla. Tiedot saadaan suunnitelmista tai urakoitsijoilta. Tietojen päivitys on jatkuvaa.

Kohdeluokka on versioituva. Tieto kattaa tiet, rampit sekä kävelyn ja pyöräilyväylät.

Kuvauksien selitykset ⓘ

- Selitettä on päivitetty jo, mutta edelleen lisäpäivitystarvetta keltaisen tekstin osalta. Päivitetään tietokuvausta selkeämmäksi sen osalta, mistä tieto syntyy ja muutenkin vastaamaan nykymääritelmiä.

Olemassa olevan valaistusosuuden korjaus

- Kun olemassa olevaa valaistusosuutta korjataan valaistuksen ilmoituspohjalla valtiolta kunnalle, niin kyseinen osuus pitää myös poistaa erikseen palvelusopimukset kohdeluokassa valaistuksen urakasta.
- Ja uudet valtiolle kuuluvat valaistusosuudet pitää lisätä myös palvelusopimuksissa valaistusurakkaan.

Liikennemerkit

- Kaikilla F- ja G-sarjan merkeillä väri on pakollinen tieto
- Excel-toimituspohjaan on lisätty ohje

Pakollinen tieto F- ja G-sarjan merkeille.

Ilmoitetaan jos kohteen pohjaväri eri kuin taulun/suuntanuolen pohjaväri.

F- ja G-sarjan merkeistä ilmoitetaan pohjaväri vaikka kaikki kohteet olisivat samanvärisiä kuin pohja.

Arvojoukko otsikkosolun kommentissa

vari

Korjaussopimusten toimituspohja

- Korjaussopimus-kohdeluokka ei ole Velhossa välisijaintikokoelmallinen, mutta toimituspohja oli
- Excel korjattu ei-välisijaintikokoelmalliseksi

Katu- ja yksityistieosuuksien toiminnallinen luokka

- Määritellään Väyläviraston kanssa lakkautettavat toiminnalliset luokat

Muut urakat ja inventointitapahtumat - kohdeluokkien ylläpitotarkkuus

- Pääasiassa Velhoon viedään "viralliset" inventoinnit + muut laajemmat kokonaisuudet.
- Pieniä varusteiden yksittäistarkastuksia tms. ei tarvitse ilmoittaa, riittää että tiedonkeruumenetelmäksi kyseisin varusteen ilmoituspohjassa laittaa "manuaalinen inventointi".
- Mikäli inventointitapahtumia on vain yksi (= muun urakan tiestö), riittää, että ilmoitetaan muu urakka

Miten ”Sisältää tekstin” hakua käytetään

- ”Sisältää tekstin” haku toimii, kun painaa enteriä tekstin kirjoittamisen jälkeen

^ Lisätietoja

Sisältää tekstin ▾ mittarata X

|Arvo

- Voi käyttää myös ”Vastaa täysin” hakua, jos kenttä ei sisällä muuta tekstiä (ei tarvitse painaa enteriä) huom! voi hakea vain yhtä arvoa kerralla

^ Lisätietoja

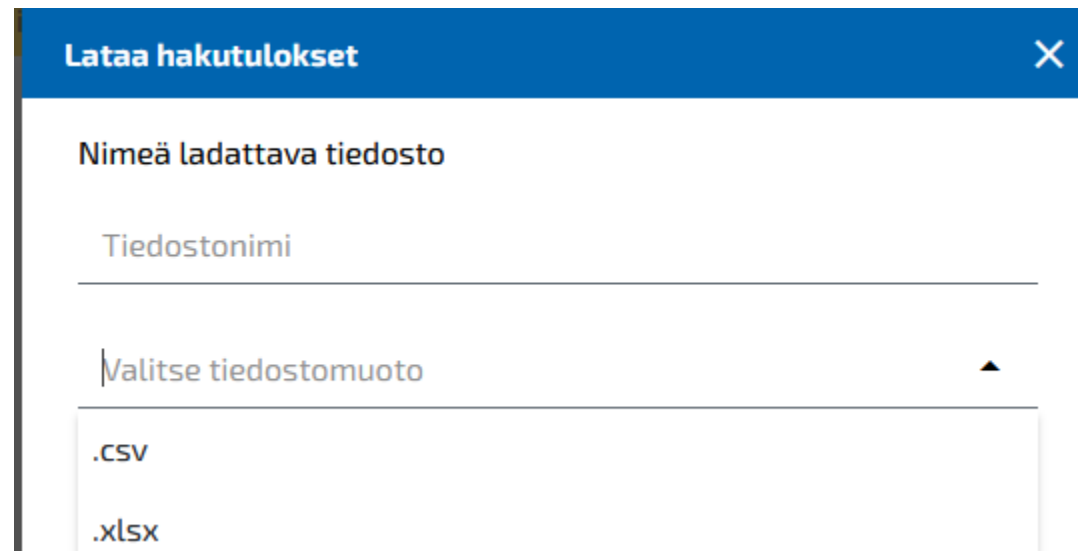
Vastaa täysin ▾ mittarata X

^ Lisätietoja

Vastaa täysin ▾ Mittarata X

Velhon hakutulosten lataus

- Ainakaan suurien hakutulosten Excel-lataus ei toimi, kannattaa käyttää csv-muotoa



The image shows a dialog box titled "Lataa hakutulokset" (Download search results) with a close button (X) in the top right corner. The dialog contains two input fields: "Nimeä ladattava tiedosto" (Name of file to be downloaded) with a placeholder "Tiedostonimi" (Filename), and "Valitse tiedostomuoto" (Select file format) with a dropdown arrow. The dropdown menu is open, showing two options: ".csv" and ".xlsx".

Haku-v2 TAI- ja/tai JA-ehdot

- Tällä hetkellä Velhon Haku-v2:ssa ei voi tehdä samalle kohdeluokalle yhtäaikaan monia eri JA/TAI rajauksia
- Asia on viety eteenpäin kehittäjille
- Tällä hetkellä asian voi kiertää tekemällä kaksi hakua

^ Asetusnumero

On joukossa ▼

323 X

Arvo ▼

^ Lakinumero

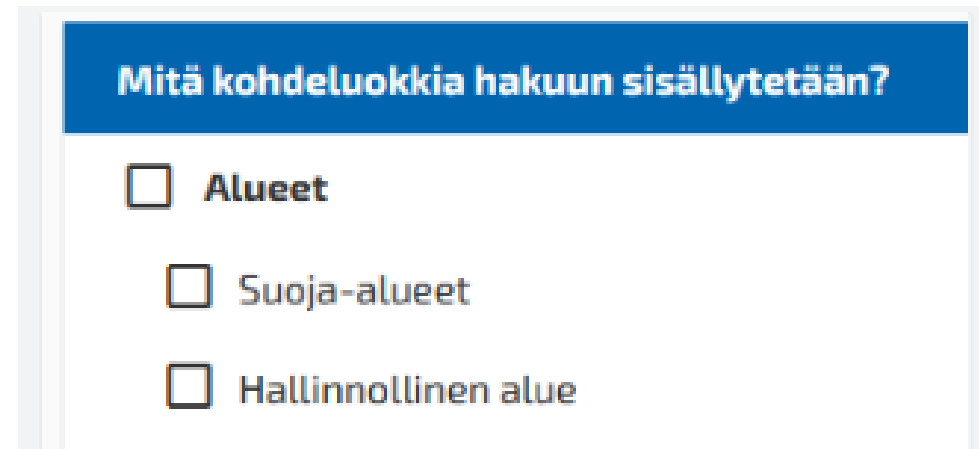
On joukossa ▼

C13 X

Arvo ▼

Velho Haku-v2 kohdeluokkien sisällyttäminen


- Kohdeluokkia lisätessä tulee klikata yläotsikkoa, esim. "Alueet", jotta kohdeluokkavalikko avautuu



Mitä kohdeluokkia hakuun sisällytetään?

- Alueet
- Suoja-alueet
- Hallinnollinen alue

Velhon ja toimituspohjien päivämääräkentät



- Toimituspohjan "**alkupvm**" = Velhossa "alkaen"
- Toimituspohjan "**paattymispvm**" = Velhossa "päättymispvm" (tai versioituvilla kohdeluokilla voi olla "version loppu")
- Toimituspohjan "**muutospvm**" = Velhossa "Version alku"
- Velhon "**muokattu**" = tekninen päivämäärä: päivä jolloin kohdetta on päivitetty Velhossa (metatietoa)
- Velhon "**luotu**" = tekninen päivämäärä: päivä jolloin kohde/versio on luotu Velhoon (metatietoa)

Toiveita tukiklinikoiden sisällöstä

- Mistä aiheesta haluttaisiin lisäinfoa tai demoja tulevilla Tukiklinikoilla
- Tähän mennessä ehdotetut sisällöt:
 - Kaidejaksosta uusitaan osa, miten tiedot viedään Velhoon?
 - Vanhalla tavalla Velhoon viety kaidejakso inventoidaan uuden ohjeen mukaisesti ja kaidejakso pilkotaan vaihtuvien rakenteiden mukaisesti osiin. Miten uudet tiedot viedään Velhoon, jätetäänkö jollekin jaksolle vanha oid, mitä päivämääriä laitetaan jne.?
- Ehdotuksia saa lähettää: tiestotuki@vayla.fi

Palaute: tiestotuki@vayla.fi

- Mikäli huomaatte Velhossa/tietoirrotuksissa tiedoissa virheitä, niin viestiä Tiestötukeen mieluiten esimerkkien kera
 - ➔ Selvitetään
 - Onko datavirhe Velhossa
 - Onko virhe syntynyt tietoirrotuksessa/yhdistelyssä
 - Näyttääkö käyttöliittymä tiedon väärin
 - ➔ Tunnistetaan kehityskohteita operoinnin toimintaan/prosesseihin
- Velhon käyttöliittymästä palautetta
- Palautetta saa antaa myös operoinnin toiminnasta

